

# BEDRE Overblik

## Udvikling i lønmodtagerbeskæftigelsen - ultimo 4. kv. 2019

**Danske økonomi er ramt af et alvorligt tilbageslag som følge af covid-19.** Det er endnu umuligt at sige præcis, hvor økonomien ender, men ifølge vismændene tyder meget på, at vi står over for et markant fald i BNP i 2020 og dermed også et væsentligt fald i beskæftigelsen.

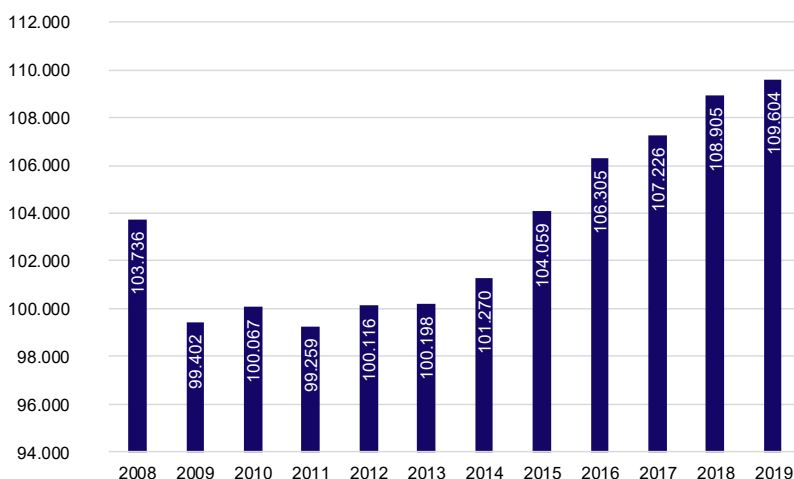
Nedenstående viser udviklingen indtil udgangen af 4. kvartal 2019, som er de seneste tilgængelige beskæftigelsestal, og kan betragtes som en *nulpunkts-analyse*, når vi fremover ser på beskæftigelsesudviklingen efter covid-19.

### Stigende beskæftigelse blandt lønmodtagere før covid-19

Beskæftigelsen af lønmodtagere på virksomheder i Aalborg faldt fra 2008 til 2011, hvorefter beskæftigelsen har været stigende år for år siden da.

Ved udgangen af 4. kvartal 2019 var der i alt 109.604 beskæftigede lønmodtagere på virksomheder i Aalborg.

Udvikling i antal lønmodtagere på virksomheder i Aalborg  
4. kv. 2008 - 4. kv. 2019



Note: Antal lønmodtagere på arbejdssteder i Aalborg er målt ved udgangen af perioden  
Kilde: Særkørsel fra Danmarks Statistik

### 699 flere jobs i Aalborg i 2019

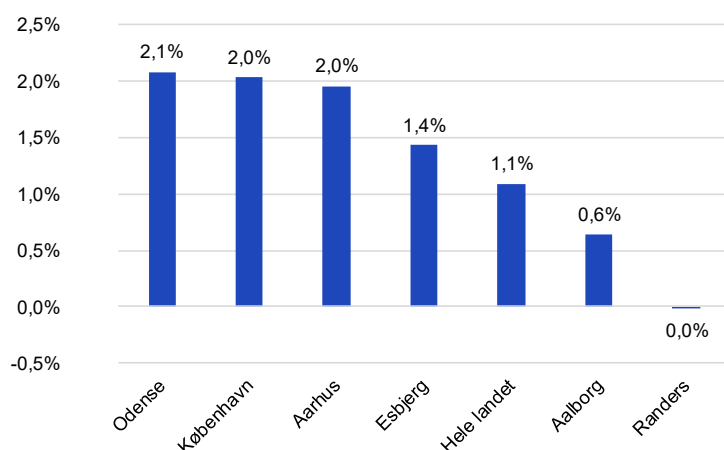
Antallet af lønmodtagere på arbejdssteder i Aalborg steg med 0,6% fra 4. kvartal 2018 til 4. kvartal 2019. Det svarer til, at 699 flere blev ansat i en virksomhed i Aalborg i løbet af 2019.

Aalborg havde en lavere jobvækst sammenlignet med Odense, København, Aarhus og Esbjerg. Odense havde den højeste jobvækst i perioden 2,1%. Herefter kom København og Aarhus med 2,0% og Esbjerg med 1,4%.

Randers havde nul-vækst og lå dermed lavere end Aalborg.

På landsplan steg antallet af lønmodtagere med 1,1%.

Udvikling i antal lønmodtagere på virksomheder i området  
4. kv. 2018 - 4. kv. 2019



Note: Antal lønmodtagere på arbejdssteder i Aalborg er målt ved udgangen af perioden  
Kilde: Særkørsel fra Danmarks Statistik

	Aalborg	København	Odense	Esbjerg	Randers	Aarhus	Hele landet
4. kv. 2018	108.905	397.528	102.775	58.263	39.284	195.448	2.773.635
4. kv. 2019	109.604	405.603	104.913	59.098	39.276	199.269	2.803.876
ændring (antal)	699	8.075	2.138	835	-8	3.821	30.241
ændring (%)	0,6%	2,0%	2,1%	1,4%	0,0%	2,0%	1,1%

# BEDRE Overblik

## Udvikling i lønmodtagerbeskæftigelsen - ultimo 4. kv. 2019

### Udvikling i antal jobs fra 4. kv. 2018 til 4. kv. 2019

#### Udvikling på brancher

Nogle brancher havde jobvækst (+1.119 jobs), mens andre havde tilbagegang i beskæftigelsen (-419 jobs).

Der blev skabt flest job inden for Handel og transport det seneste år: 634 flere jobs, svarende til en vækst på 2,1%.

Der blev skabt næst flest job inden for Information og kommunikation: 190 flere jobs. Det svarer til en vækst på 3,9%.

Der var også fine jobvækst-tal inden for Industri (+153 jobs) samt inden for Kultur, fritid og anden service (+126 jobs).

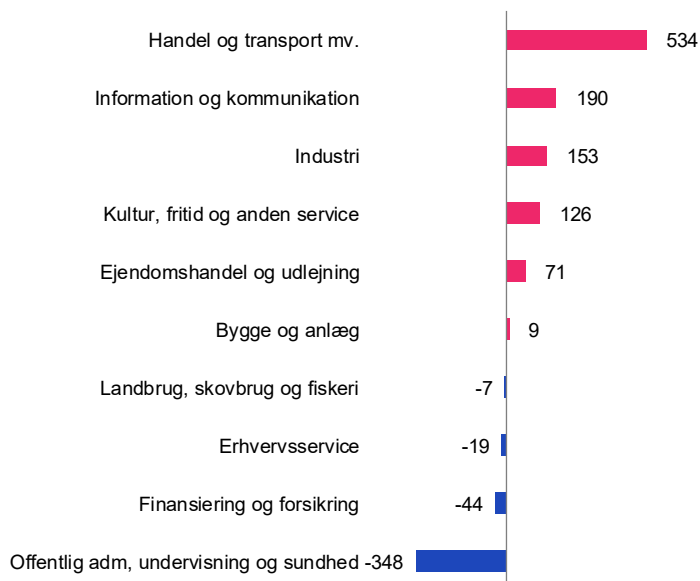
Offentlig administration, undervisning og sundhed var med 348 færre job - den branche, der havde den størst tilbagegang i beskæftigelsen.

Vi vil se en væsentlig tilbagegang i beskæftigelsen, når vi får nyere beskæftigelsestal. Det vil især for brancherne:

- Handel og transport mv. (branchegruppen dækker også hotel og restauration)
- Kultur, fritid og anden service

#### Udvikling i antal lønmodtagere på virksomheder i Aalborg fordelt efter branche

fra 4. kvartal 2018 til 4. kvartal 2019



Note: Offentlig administration, undervisning og sundhed indeholder ansatte inden for den offentlige såvel som den private sektor  
Kilde: Særkørsel fra Danmarks Statistik

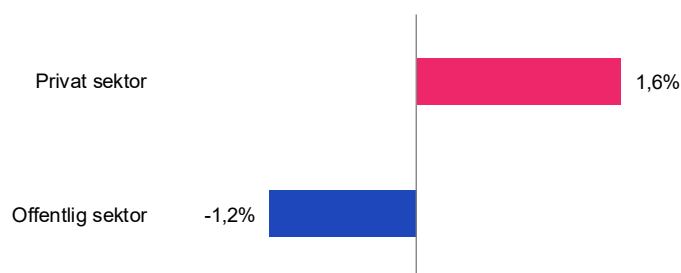
### Jobvækst skete i den private sektor med + 1.122 private jobs

Antallet af lønmodtagere på arbejdssteder i den private sektor i Aalborg steg med 1,6% i perioden fra 4. kvartal 2018 til 4. kvartal 2019. Det svarer til, at 1.122 flere personer blev ansat i en privat virksomhed i Aalborg.

I den offentlige sektor faldt antallet af beskæftigede lønmodtagere med 1,2%, svarende til at 459 færre personer var ansat i en offentlig virksomhed i Aalborg i 4. kvartal 2019 sammenlignet med 4. kvartal 2018.

Der var i alt 69.522 lønmodtagere beskæftiget på private virksomheder i Aalborg ved udgangen af 2019. I den offentlige sektor var der 39.373 beskæftigede lønmodtagere på offentlige virksomheder i Aalborg.

#### Udvikling i antal lønmodtagere på virksomheder i Aalborg fra 4. kvartal 2018 til 4. kvartal 2019



Kilde: Særkørsel fra Danmarks Statistik

# BEDRE Overblik

## Udvikling i lønmodtagerbeskæftigelsen - ultimo 4. kv. 2019

### Udvikling i antal jobs fra 4. kv. 2018 til 4. kv. 2019

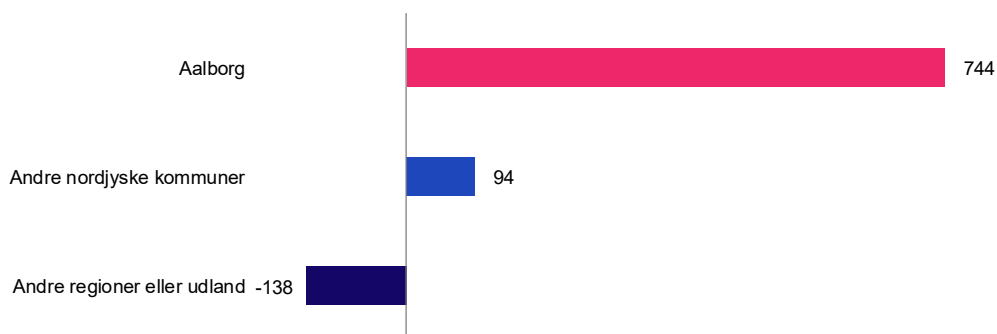
#### Indbyggere i Aalborg fik mest gavn af jobvæksten i Aalborg

Af de nye jobs, som blev skabt i Aalborg Kommune det seneste år, tilfaldt 744 jobs personer med bopæl i Aalborg Kommune.

94 nye job gik til personer fra andre nordjyske kommuner.

Antallet af lønmodtagere med bopæl i andre regioner eller udland faldt, således at der var 138 færre personer fra andre regioner eller udland i job på virksomheder i Aalborg ved udgangen af 2019 sammenlignet med udgangen af 2018.

**Jobvækst fordelt efter lønmodtagers bopæl**  
fra 4. kvartal 2018 til 4. kvartal 2019



Kilde: Særkørsel fra Danmarks Statistik

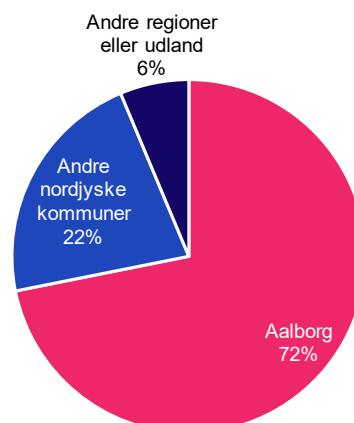
#### Hvor bor lønmodtagerne, der er ansat på virksomheder i Aalborg?

4. kvartal 2019

#### 79.040 bor og arbejder i Aalborg

72% af lønmodtagerne på virksomheder i Aalborg havde bopæl i Aalborg ved udgangen af 2019.

22% boede i en af de andre nordjyske kommuner, mens de sidste 6% havde bopæl uden for regionen eller i udlandet.



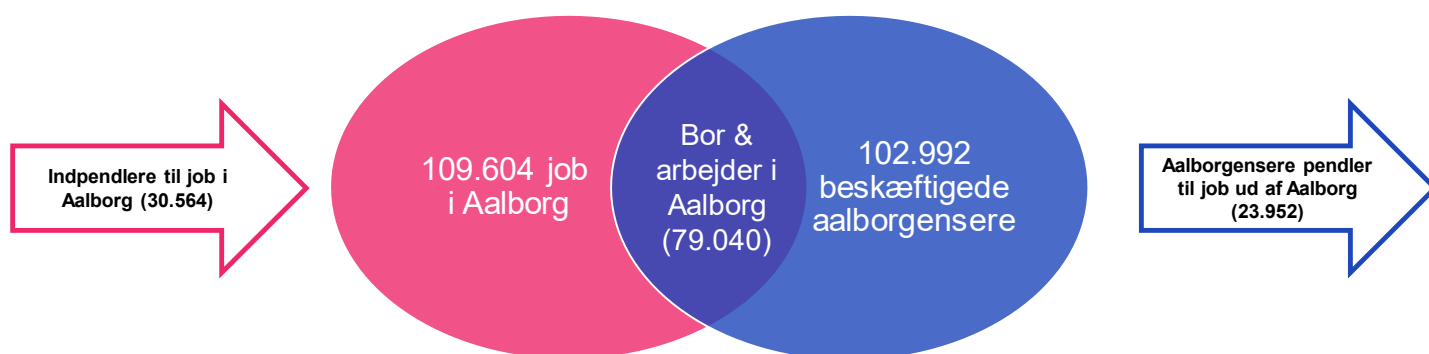
Kilde: Særkørsel fra Danmarks Statistik

# BEDRE Overblik

## Udvikling i lønmodtagerbeskæftigelsen - ultimo 4. kv. 2019

### Status ultimo 4. kv. 2019

#### Job i virksomheder i Aalborg og beskæftigede aalborgensere



Der er **109.604 job** på virksomheder i Aalborg. Heraf er **30.564 job** besat af borgere fra andre kommuner, som **pendler ind** til job i virksomheder i Aalborg.

Der er **102.992 beskæftigede aalborgensere**. Heraf **pendler 23.952 aalborgensere ud** til job i virksomheder uden for Aalborg.

**79.040** både bor i Aalborg og arbejder på virksomheder i Aalborg

### Udvikling 4. kvartal 2018 - 4. kv. 2019

#### Job i virksomheder i Aalborg og beskæftigede aalborgensere



Jobvækst til aalborgensere: 744  
Negativ jobvækst til indpendlere: -44  
**Jobvækst i Aalborg (netto): 699**

Flere job til aalborgensere: 744  
Flere aalborgensere i job uden for Aalborg: 1.198  
**Flere beskæftigede aalborgensere: 1.942**

Note: Antal lønmodtagere på arbejdssteder i Aalborg er målt ved udgangen af perioden  
Kilde: Særkørsel fra Danmarks Statistik